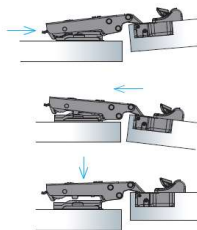




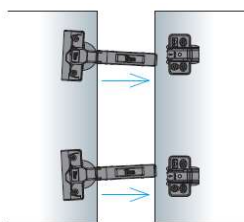
Výroba v EU – Slovinsko.  
Robustná konštrukcia závesov T-type zabezpečuje vynikajúcu stabilitu bez ich prehýbania aj pri hrubých, vysokých a ťažkých dverkách. Nosnosť jedného závesu je až 5kg.



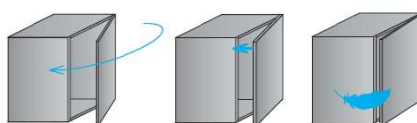
"3WAY" naklípnutie v 3 smeroch umožňuje intuitívnu montáž



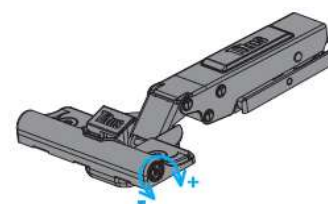
Jednoduchá inštalácia dverí aj pri 4-5 závesoch = rýchla montáž aj jedným človekom



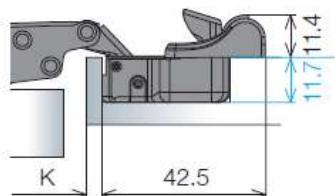
Vysoko tolerantné - spoľahlivé zatváranie a tlmenie dveriek aj v prípade vychýlenia, nesprávneho osadenia / navŕtania



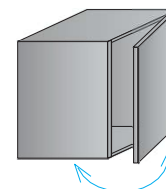
"Confident close" - rýchle zatváranie/ oneskorený účinok tlmenia/ tiché dotlmenie



Nastaviteľná sila tlmenia - konzistentný výkon pre mnohé veľkosti a hmotnosti dveriek



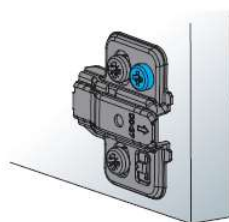
Nízka hĺbka vŕtania misky závesu umožňuje aplikáciu dveriek od hrúbky 15mm. Klasické závesy umožňujú max. hrúbky dverí až 25mm, špeciálne T-type 95 až 34mm.



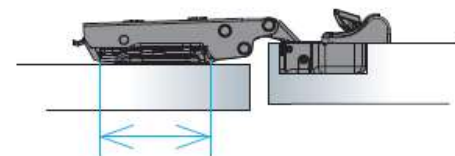
Závesy T-type poskytujú konštantný výkon počas celej doby životnosti, čo je 200 000 cyklov / otvorení a zavretí, teda počas celej životnosti nábytku.



Tlmič umiestnený priečne na miske závesu – tlmenie s vlastným vývojom TITUS



Excentrické ľahko prístupné nastavenie podložky aj pre koncových užívateľov



Tuhé pripojenie závesu k podložke zaisťuje stabilitu a rovnakú výkonnosť

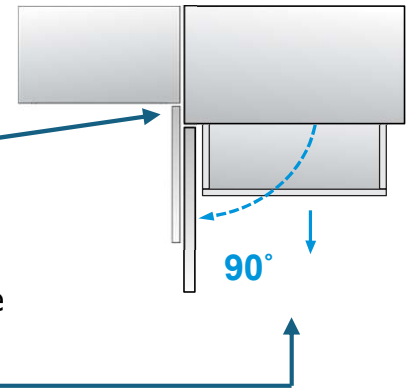
## T-type-i 170

Bez akéhokoľvek presahu pri otvorení dverí pod uhlom 90°.

Optimálne riešenie pre kuchynské potravinové skrinky s úplnou prístupnosťou k vnútorným zásuvkám

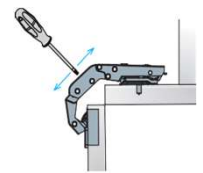
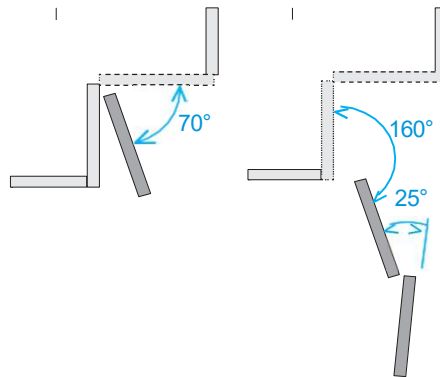
Bezproblémové otváranie aj pri odsunutej vedľajšej skrinke s menšou hĺbkou.

Všetky riešenia, aj s uhlom otvorenia 155°, 165° poskytuje jeden typ závesu



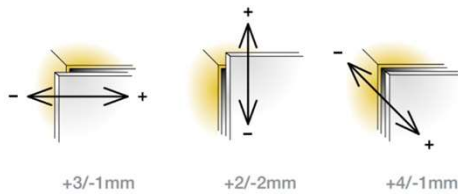
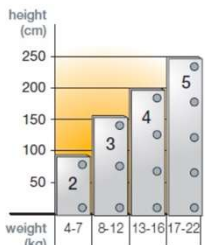
## T-type rohový (pie-cut)

Funkcia dvojcestného otvárania závesu : úplný prístup do vnútra skrine pri prvom otvorení pod uhlom 70° (1.) Pri otvorení a uzamknutí oboch dverí v uhle 25° fungujú ako jeden celok a pohybujú sa smerom od pracovného priestoru bez toho, aby zasiahli okolité skrinky (2.)



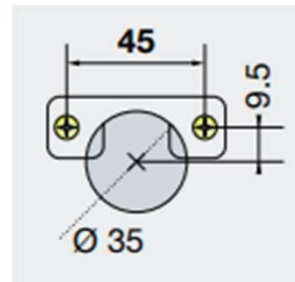
Jednoduché doladenie dverí pomocou excentrickej (jedinej) nastavovacej skrutky. Rozsah +6/-6mm

## Základné informácie



Počet závesov podľa výšky a hmotnosti dverí

Možnosti nastavenia štandardných závesov



Štandardné vŕtanie s roztečou 45mm

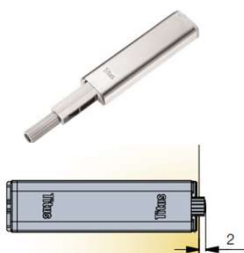


### Aká podložka?

Podložka 2mm – pre vložené závesy, 90°závesy

Podložka 0mm – pre všetky ostatné závesy

## Výhody systému PUSH LATCH



Výroba v EU – Slovinsko, vysoká spoľahlivosť. Použitie aj na dvierka, aj na zásuvky. Vhodný aj pre klasické závesy s pružinou.

Minimálna požadovaná medzera iba 2mm  
Možnosť nastavenia medzery +4,5mm / -1mm v prípade nepresného vŕtania pomocou koncovky, ktorú nie je možné odskrutkovať.

Bezpečné, aj náhodné odpojenie z podložky, opätovné bezproblémové nacvaknutie.

Spĺňa normy aj pre detský nábytok.

